

Артикуляционная гимнастика



совокупность специальных упражнений, направленных на укрепление мышц артикуляционного аппарата, развитие силы, подвижности и дифференцированности движений, участвующих в речевом процессе органов...

Предлагаем познакомиться с некоторыми артикуляционными упражнениями

«РАСЧЕСКА»

Улыбнуться, закусить язык зубами. «Протаскивать» язык между зубами вперед-назад, как бы «причёсывая» его. Выполнять 3-4 раза.

«ЗАБОРЧИК»

Улыбнуться без напряжения так, чтобы видны передние верхние и нижние зубы. Удерживать под счет 1-5 с.



«СЛОНИК»- «ТРУБОЧКА»

Губы и зубы сомкнуты. С напряжением вытянуть губы вперед трубочкой. Удерживать их в таком положении на счет до пяти.



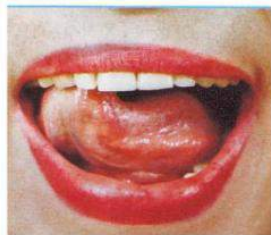
«ВКУСНОЕ ВАРЕНЬЕ»

Улыбнуться, открыть рот. Языком в форме чашечки облизывать верхнюю губу сверху- вниз (можно намазать губу вареньем). Нижняя губа не должна обтягивать зубы (можно оттянуть ее вниз рукой).




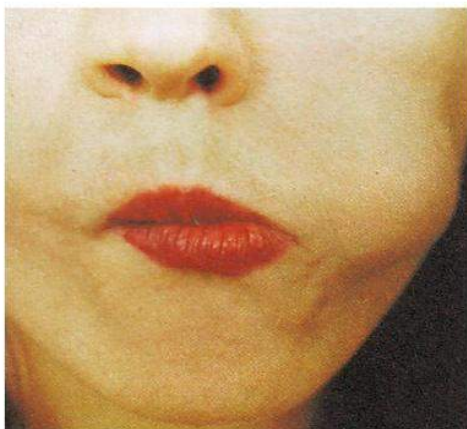
«ЧИСТИМ ЗУБКИ»

Улыбнуться, приоткрыть рот. Кончиком языка «почистить» нижние, затем верхние зубы с внутренней стороны, делая движения языком вправо - влево. Нижняя челюсть при этом не двигается.



«ФУТБОЛ»

Рот закрыть, кончик языка с напряжением упирать то в одну, то в другую щеку так, чтобы под щекой надувались «мячики».



Артикуляционная гимнастика. Как правильно?



**Учитель-логопед
Крупко Ж.Н.
Боровик О.В.
МАДОУ Детский сад №82**