


КОМПЛЕКС АРТИКУЛЯЦИОННОЙ ГИМНАСТИКИ ДЛЯ ВЫРАБОТКИ АРТИКУЛЯЦИОННОГО УКЛАДА ЗВУКА [Ц]

- ✓ "ЧАСИКИ". Рот приоткрыт. Губы растянуты в улыбку. Кончиком узкого языка попеременно тянуться к уголкам рта.
- ✓ "ЗМЕЙКА". Рот широко открыт. Узкий язык сильно выдвинуть вперёд и убрать вглубь рта.
- ✓ "КАЧЕЛИ". Рот открыт. Напряжённым языком тянуться к носу и подбородку или к верхним и нижним резцам.
- ✓ "ПОЧИСТИТЬ ЗУБЫ". Рот закрыт. Круговым движением языка провести между губами и зубами.
- ✓ "ЛОШАДКА". Присосать язык к нёбу, щёлкнуть языком. Цокать медленно и сильно, тянуть подъязычную связку.
- ✓ "ГАРМОШКА". Рот раскрыт. Язык присосать к нёбу. Не отрывая язык от нёба, сильно оттягивать вниз нижнюю челюсть.
- ✓ "МАЛЯР". Рот открыт. Широким кончиком языка, как кисточкой, ведём от верхних резцов до мягкого нёба.
- ✓ "ВКУСНОЕ ВАРЕНЬЕ". Рот открыт. Широким языком облизать верхнюю губу и убрать язык вглубь рта.
- ✓ "ОБЛИЖЕМ ГУБКИ". Рот приоткрыт. Облизать сначала верхнюю, затем нижнюю губу по кругу.

АРТИКУЛЯЦИОННЫЙ УКЛАД ЗВУКА




Артикуляция звука [Ц] представляет собой тесное соединение смычного согласного [Т] и щелевого [С]:

- ✚ в первый момент язык смыкается передней частью спинки с альвеолами, а кончик упирается в десны нижних резцов;
- ✚ мягкое нёбо поднято;
- ✚ голосовые связки разомкнуты;
- ✚ вслед за этим смычка взрывается, спинка языка отскакивает в положение, присущее артикуляции звука [С].

Карточка 1

АВТОМАТИЗАЦИЯ /Ц/ ИЗОЛИРОВАННО

1. ВЫПОЛНЯЕМ АРТИКУЛЯЦИОННУЮ ГИМНАСТИКУ
2. ПРОИЗНОСИМ ИЗОЛИРОВАННО «Ц», ОБВЕДИ ПО КОНТУРУ:



Карточка 2

АВТОМАТИЗАЦИЯ /Ц/

1. АВТОМАТИЗАЦИЯ В ИЗЛОРЕ. ПРИОЗНОШЕНИИ (СМ. КАРТОЧКУ 1)

2. ПРОСЛУШАЙ, ПОВТОРИ:


АЦ-АЦ	ОЦ-ОЦ	УЦ-УЦ	ЭЦ-ЭЦ	ИЦ-ИЦ
ЦА-ЦА	ЦО-ЦО	ЦЫ-ЦЫ	ЦЕ-ЦЕ	ЦУ-ЦУ

3. ПОВТОРИ СЛОВА:

цинк	цель	цыплёнок	циновка
цена	цитата	цемент	цепочка
цепь	цапля	цыган	цыпочки

4. ПОВТОРИ ЧИСТОГОВОРКИ:

Ца-ца-ца – ходит по полю овца.
Цу-цу-цу – я домой веду овцу.
Це-це-це – дома дам воды овце.
Цы-цы-цы – в поле нет моей овцы.



Карточка 3

АВТОМАТИЗАЦИЯ /Ц/

1. АРТИКУЛЯЦИОННАЯ ГИМНАСТИКА.
2. ИЗОЛИРОВАННОЕ ПРОИЗНОШЕНИЕ «Ц»
3. ПРОСЛУШАЙ, ПОВТОРИ:
ЦА- ЦУ-ЦЫ ЦЭ-ЦО-ЦА ЦА-ЦЫ-ЦЭ

4. ПРОСЛУШАЙ, ПОВТОРИ

ЦЫГАН ЦЕПОЧКА ЦИНК ЦЕНА
ЦИТАТА ЦЕХ ЦОКОТ ЦЕПЬ
ЦЕНТР ЦЕРКОВЬ ЦИРК ЦИРКАЧ

5. ИЗМЕНИ СЛОВА «Один – много» ЦАПЛЯ- ..ЦАПЛИ
ЦЕНА, ЦЕПОЧКА, ЦЫГАН, ЦЫРКАЧ, ЦЕЛЬ.

6. ПОВТОРИ ЧИСТОГОВОРКИ:

Ца-ца-ца - нигде нет продавца.
Цо-цо-цо - выйти на крыльцо.
Цы-цы-цы - сильные борцы.
Це-це-це - муха на яйце.
Цу-цу-цу - зову курицу.

Карточка 4

АВТОМАТИЗАЦИЯ /Ц/

1. АРТИКУЛЯЦИОННАЯ ГИМНАСТИКА.
2. ИЗОЛИРОВАННОЕ ПРОИЗНОШЕНИЕ «Ц»
3. ПРОСЛУШАЙ, ПОВТОРИ:
ЦА- ЦУ-ЦЫ ЦЭ-ЦО-ЦА ЦА-ЦЫ-ЦЭ
ЦЫ-ЦО-ЦУ ЦО-ЦУ-ЦА ЦЭ-ЦА-ЦУ

4. «СКАЖИ: Чего много?» ЦЕПОЧКИ - ...ЦЕПОЧЕК
ЦЕНЫ - ... ЦИТАТЫ - ... ЦЫГАНИ - ...
ЦЕНТРЫ - ... ЦЕННИКИ - ... ЦВЕТЫ - ...
ЦАПЛИ - ... ЦИРКАЧИ - ... ЦЫПЛЯТА - ...

5. ПОСЧИТАЙ ЦЫПЛЯТ: ОДИН ЦЫПЛЕНОК, ПЯТЬ ЦЫПЛЯТ.



Как зовут их маму? (курица) Как курица зовет к себе цыплят? («цып-цып-цып»)



Карточка 5

АВТОМАТИЗАЦИЯ /Ц/

1. АРТИКУЛЯЦИОННАЯ ГИМНАСТИКА.
2. ИЗОЛИРОВАННОЕ ПРОИЗНОШЕНИЕ «Ц»
3. ПРОСЛУШАЙ, ПОВТОРИ: ЦА- ЦУ-ЦЫ ЦЭ-ЦО-ЦА ЦА-ЦЫ-ЦЭ
ЦЫ-ЦО-ЦУ ЦО-ЦУ-ЦА ЦЭ-ЦА-ЦУ

4. ВЫУЧИ СТИХОТВОРЕНИЕ:

Котёнок Цап кусается,
Цыплёнок Цып клюётся.
Обоим от хозяйки
За это достаётся.

5. ПОСЧИТАЙ ЦВЕТЫ:



Карточка 6

АВТОМАТИЗАЦИЯ /Ц/

1. ИЗОЛИРОВАННОЕ ПРОИЗНОШЕНИЕ «Ц»
2. ПРОСЛУШАЙ, ПОВТОРИ:
АЦ-ОЦ-УЦ ЭЦ-АЦ-ОЦ ЫЦ-ОЦ-АЦ ИЦ-ЭЦ-АЦ
3. ИЗМЕНИ СЛОВА «Один – много» ЛИЦО – ЛИЦА
ОЦЕНКА - ... РЕЦЕПТ - ... ОФИЦЕР - ...
УЛИЦА - ... ТИРГИЦА - ... ТАБЛИЦА - ...
4. ПОВТОРИ ЧИСТОГОВОРКИ:

Ица, ица, ица — холодная водица.
Ица, ица, ица — подгорела пицца.
Ицы, ицы, ицы — купим рукавицы.
Ицы, ицы, ицы — хитрые куницы.
Ицу, ицу, ицу — обожаю пиццу.
Ицу, ицу, ицу — напугала птицу.




Карточка 7

АВТОМАТИЗАЦИЯ /Ц/

- ИЗОЛИРОВАННОЕ ПРОИЗНОШЕНИЕ «Ц»
- ПРОСЛУШАЙ, ПОВТОРИ:
АЦА-ОЦА ЭЦЭ-АЦЭ ЫЦИ-ОЦИ УЦО-АЦО
- ПОВТОРИ ЧИСТОГОВОРКИ:

Ица, ица, ица — в поле медуница.
Ица, ица, ица — впереди граница.
Ицы, ицы, ицы — улетели птицы.
Ицы, ицы, ицы — укрепить границы.
Ицу, ицу, ицу — выучил таблицу.
Ицу, ицу, ицу — обойду границу.

- ПОСЧИТАЙ ОВЕЦ: ОДНА ОВЦА, ПЯТЬ ОВЕЦ.



Карточка 8

АВТОМАТИЗАЦИЯ / Ц /

- ИЗОЛИРОВАННОЕ ПРОИЗНОШЕНИЕ «Ц»
- ПРОСЛУШАЙ, ПОВТОРИ:
АЦ-ОЦ-УЦ ЭЦ-АЦ-ОЦ ЫЦ-ОЦ-АЦ ИЦ-ЭЦ-АЦ
- ПОВТОРИ СЛОВА ДРУЗЬЯ:
ПЕВЕЦ – ПЛОВЕЦ – КОНЕЦ
КУПЕЦ – БОЕЦ – ОТЕЦ
НЕМЕЦ – ТАНЕЦ – ТЕЛЕЦ
КИТАЕЦ – ЯПОНЕЦ – КАНАДЕЦ
- ПОВТОРИ ЧИСТОГОВОРКИ:
Ец, ец, ец — удалой боец.
Тец, тец, тец — научил отец.
Вец, вец, вец — опытный пловец.
Нец, нец, нец — маленький птенец.
Бец, бец, бец — холодный голубец.



Карточка 9

АВТОМАТИЗАЦИЯ / Ц /

- ОПРЕДЕЛИ ПОЛОЖЕНИЕ ЗВУКА «Ц» В СЛОВАХ (В НАЧАЛЕ, В СЕРЕДИНЕ, В КОНЦЕ СЛОВА)



- НАЗОВИ ПРЕДМЕТЫ, ПРО КОТОРЫЕ МОЖНО СКАЗАТЬ:
ОДИН..., ОДНА ..., ОДНО ...

Карточка 10

АВТОМАТИЗАЦИЯ / Ц /

- ИЗОЛИРОВАННОЕ ПРОИЗНОШЕНИЕ «Ц»
- ПРОСЛУШАЙ, ПОВТОРИ:
АЦ-ОЦ-УЦ ЭЦ-АЦ-ОЦ ЫЦ-ОЦ-АЦ ИЦ-ЭЦ-АЦ
- ПРОСЛУШАЙ, СКАЖИ ПРАВИЛЬНО:
Яйцо снесло курицу. - Курица снесла яйцо.
Пуговица нашла отца.
Кольцо подарило молодца.
Огурец сорвал цыгана.
- ВЫУЧИ СТИХОТВОРЕНИЕ:

Не надо больше ссориться!
А то и мяч не ловится,
И книжка не читается,
И дождик начинается.



АВТОМАТИЗАЦІЯ ЗВУКА "Ц"



Ец, ец, ец — удалой боец.

Тец, тец, тец — научил отец.

Вец, вец, вец — опытный пловец.

Вец, вец, вец — выступал певец.

Рец, рец, рец — рисовать дворец.

Рец, рец, рец — открывать ларец.

Армеец вышел на плац.

В город приехал певец.

На грядке вырос огурец.

Гвардеец — отважный боец.

Путники увидели колодец.

Отец пригласил даму на танец.

Удалец-молодец отыскал ларец.

Чтец прикрепил микрофон к лацкану пиджака.

Ица, ица, ица — круглая бойница.

Ицу, ицу, ицу — строили больницу.