

Автоматизация звука "Ль"



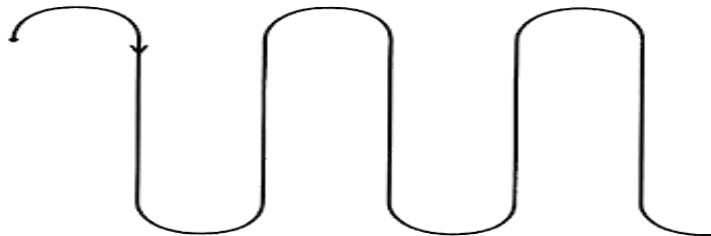
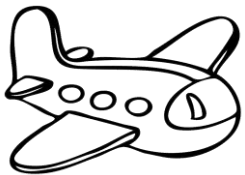
КОМПЛЕКС АРТИКУЛЯЦИОННОЙ ГИМНАСТИКИ ДЛЯ ВЫРАБОТКИ АРТИКУЛЯЦИОННОГО УКЛАДА ЗВУКА [ЛЬ]

- ✓ **"ЧАСИКИ"**. Рот приоткрыт. Губы растянуты в улыбку. Кончиком узкого языка попеременно тянуться к уголкам рта.
- ✓ **"ЗМЕЙКА"**. Рот широко открыт. Узкий язык сильно выдвинуть вперёд и убрать вглубь рта.
- ✓ **"КАЧЕЛИ"**. Рот открыт. Напряжённым языком тянуться к носу и подбородку или к верхним и нижним резцам.
- ✓ **"СПРЯЧЬ КОНФЕТКУ"**. Рот закрыт. Напряжённым языком упереться то в одну, то в другую щеку.
- ✓ **"ПОЧИСТИТЬ ЗУБЫ"**. Рот закрыт. Круговым движением языка провести между губами и зубами.
- ✓ **"КАТУШКА"**. Рот открыт. Кончик языка упирается в нижние резцы, боковые края прижаты к верхним коренным зубам. Широкий язык "выкатывается" вперёд и убирается вглубь рта.
- ✓ **"ВКУСНОЕ ВАРЕНЬЕ"**. Рот открыт. Широким языком облизать верхнюю губу и убрать язык вглубь рта.

Карточка 1

АВТОМАТИЗАЦИЯ /Ль/ В ИЗОЛИРОВАННОМ ПРОИЗНОШЕНИИ

1. ВЫПОЛНЯЕМ АРТИКУЛЯЦИОННУЮ ГИМНАСТИКУ
2. ПРОИЗНОСИМ ИЗОЛИРОВАННО: «Высоко в небе летит маленький самолет – ль-ль-ль...»




Плавно С повышением и понижением тона Отрывисто  marina174_logoped

Карточка 2


АВТОМАТИЗАЦИЯ /Ль/

1. АРТИКУЛЯЦ. ГИМНАСТИКА.
2. ИЗОЛИРОВАННОЕ ПРОИЗНОШЕНИЕ «Ль-Ль-Ль» - язык упирается в верхние зубы
3. ПОВТОРИ:
ЛЯ-ЛЯ ЛЮ-ЛЮ ЛИ-ЛИ ЛЕ-ЛЕ ЛЁ-ЛЁ
ЛЯ-ЛИ ЛИ-ЛЮ ЛЮ-ЛИ ЛИ-ЛЕ ЛЕ-ЛЁ
4. ПОВТОРИ СЛОВА (2-3 раза): лейка, лев, лето, лист, липа, лебедь, лимон, лента, лес, лиса.
5. НАЗОВИ СЕМЬЮ:

папа, мама, детеныш




6. ПОСЧИТАЙ ЛИС ОТ 1 ДО 5: Одна лиса, две лисы, ...пять лис.



Карточка 3

АВТОМАТИЗАЦИЯ /ЛЬ/

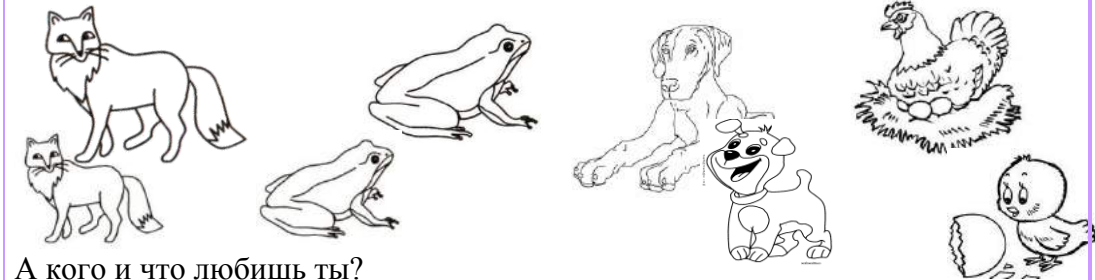
1. АРТИКУЛЯЦ. ГИМНАСТИКА.
2. ПРОИЗНОСИМ ИЗОЛИРОВАННО «ЛЬ-ЛЬ-ЛЬ»
3. ПОВТОРИ:
ЛЯ-ЛЯ ЛЮ-ЛЮ ЛИ-ЛИ ЛЕ-ЛЕ ЛЁ-ЛЁ
ЛЯ-ЛИ ЛИ-ЛЮ ЛЮ-ЛИ ЛИ-ЛЕ ЛЕ-ЛЁ
ЛЯ-ЛИ-ЛЕ ЛЮ-ЛЕ-ЛЁ ЛИ-ЛЯ-ЛЕ ЛЕ-ЛЁ-ЛЯ
4. Измени слова: «Один- много» ЛЕЙКА – ЛЕЙКИ
ЛИМОН - ... ЛЕНТА - ... ЛЯМКА - ... ЛИСА - ...
ЛИНЕЙКА - ... ЛЕБЕДЬ - ... ЛЕС - ... ЛИСТ - ...
ЛИПА - ... ЛИФТ - ... ЛЕВ - ...
5. ПОСЧИТАЙ ОТ 1 ДО 5 И ОБРАТНО, РАСКРАСЬ: (одна лягушка... пять лягушек)



Карточка 4

АВТОМАТИЗАЦИЯ /ЛЬ/

1. АРТИКУЛЯЦ. ГИМНАСТИКА.
2. ПРОИЗНОСИМ ИЗОЛИРОВАННО «ЛЬ-ЛЬ-ЛЬ»
3. ПОВТОРИ:
ЛЯ-ЛЕ ЛЮ-ЛЁ ЛИ-ЛЕ ЛЕ-ЛЯ ЛЁ-ЛИ ЛЯ-ЛИ ЛИ-ЛЮ
АЛЯ ОЛЁ УЛЮ ЭЛЕ ИЛИ
4. ИЗМЕНИ СЛОВА: «Скажи ласково» лист – ..листик
Лес, лифт, лента, лестница, лейка, лимон, лиса, лямка, лягушка.
5. СКАЖИ: «Кого любит мама?»: Лиса любит лисёнка.




А кого и что любишь ты?

Карточка 5

АВТОМАТИЗАЦИЯ /ЛЬ/

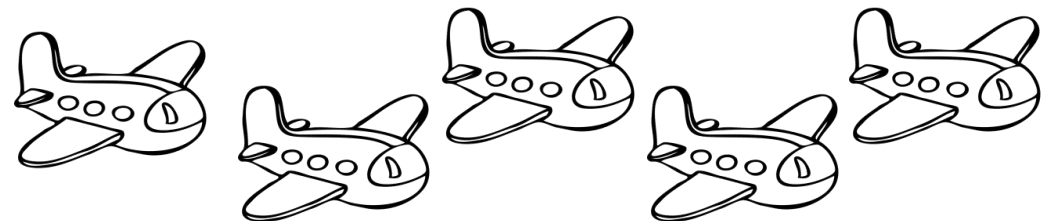
1. АРТИКУЛЯЦ. ГИМНАСТИКА.
2. ПРОИЗНОСИМ ИЗОЛИРОВАННО «ЛЬ-ЛЬ-ЛЬ»
3. ПОВТОРИ СЛОГИ:
ЛЯ-ЛЕ ЛЮ-ЛЁ ЛИ-ЛЕ ЛЕ-ЛЯ ЛЁ-ЛИ
АЛЯ ОЛЁ УЛЮ ЭЛЕ ИЛИ
4. Повтори слова:
Лиса, лицо, лимон, улица, спали, сидели, стояли, стучали, ходили.
Лев, лей, лес, лезь, левый, лейка, лента, лебедь, леска, лесенка, билет.
Поле, улей, колесо, летать, ледник, лесник, лечить.
Лед, Лева, Леня, далекий, колеса, пеленка, селедка, зеленый, самолет.
5. ПОСЧИТАЙ ОТ 1 ДО 5 И ОБРАТНО:



Карточка 6

АВТОМАТИЗАЦИЯ /ЛЬ/

1. АРТИКУЛЯЦ. ГИМНАСТИКА.
2. ПРОИЗНОСИМ ИЗОЛИРОВАННО «ЛЬ-ЛЬ-ЛЬ»
3. ПОВТОРИ СЛОГИ: АЛЯ ОЛЁ УЛЮ ЭЛЕ ИЛИ
4. «ИЗМЕНИ СЛОВА-ДЕЙСТВИЯ» Я гуляла – мы гуляли
я ела - ... я пила - ... я спала - ...
я болела - ... я пела - ... сидела - ...
5. Выучи чистоговорки:
Лю-лю-лю — очень мамочку люблю. *Ли-ли-ли – в синем море корабли.*
Ля-ля-ля – мы сажали тополя. *Оль-оль-оль – мы купили соль.*
6. ПОСЧИТАЙ ОТ 1 ДО 5 И ОБРАТНО:



Карточка 7

АВТОМАТИЗАЦИЯ /ЛЬ/

1. АРТИКУЛЯЦ. ГИМНАСТИКА.
2. ПРОИЗНОСИМ ИЗОЛИРОВАННО «ЛЬ-ЛЬ-ЛЬ»
3. ПОВТОРИ СЛОГИ: АЛЯ ОЛЁ УЛЮ ЭЛЕ ИЛИ
4. «ИЗМЕНИ СЛОВА-ДЕЙСТВИЯ» Я гуляла – мы гуляли
я ела - ... я пила - ... я спала - ...
я болела - ... я пела - ... сидела - ...
5. ДОГОВОРИ СЛОВО, ДОБАВИВ СЛОГ «ЛЯ»:
ВА ..(ЛЯ) ГА..(ЛЯ) КО..(ЛЯ) ТО..(ЛЯ)
ПО..(ЛЯ) ФИ..(ЛЯ) ГУ..(ЛЯ) ЛИ..(ЛЯ)
6. ВСЕ СЛОВА ПРОИЗНЕСИ ПРАВИЛЬНО:

У Лены в альбоме лев
и лебеди.
С липы летят листья.



Карточка 8

АВТОМАТИЗАЦИЯ /ЛЬ/

1. ПРОИЗНОСИМ ИЗОЛИРОВАННО «ЛЬ-ЛЬ-ЛЬ»
2. ПОВТОРИ СЛОГИ:
КЛИ-КЛЕ-КЛЁ ХЛИ-ХЛЕ-ХЛЁ ГЛИ-ГЛЕ-ГЛЁ
ДЛИ-ДЛЕ-ДЛЁ ФЛИ-ФЛЕ-ФЛЁ СЛИ-СЛЕ-СЛЁ
3. ВЫУЧИ ЧИСТОГОВОРКИ:



Карточка 9

АВТОМАТИЗАЦИЯ /ЛЬ/

1. ПРОИЗНОСИМ ИЗОЛИРОВАННО «ЛЬ-ЛЬ-ЛЬ»
2. ПОВТОРИ:
КЛЁ-КЛЮ-КЛЯ ХЛЁ-ХЛЮ-ХЛЯ ГЛЁ-ГЛЮ-ГЛЯ
ДЛЁ-ДЛЮ-ДЛЯ ФЛЁ-ФЛЮ-ФЛЯ СЛЁ-СЛЮ-СЛЯ
3. ПОВТОРИ СЛОВА – ДРУЗЬЯ:
ПЛЕТ – БАЛЕТ – БИЛЕТ СОЛЬ – МОЛЬ – НОЛЬ
ПЕДАЛЬ – МЕДАЛЬ – ДЕТАЛЬ ЦАПЛЯ – САБЛЯ – КАПЛЯ
4. ВЫУЧИ ЧИСТОГОВОРКИ:



Карточка 10

АВТОМАТИЗАЦИЯ /ЛЬ/

1. ПРОИЗНОСИМ ИЗОЛИРОВАННО «ЛЬ-ЛЬ-ЛЬ»
2. ИСПРАВЬ ОШИБКУ:
У уха болит Лида. Лимоны купили Лену. Слива лепила Лёню.
По улиткам ползали листья.
3. ПОВТОРИ СЛОВСОЧЕТАНИЯ:
ЛИПОВАЯ АЛЛЕЯ СИЛЬНЫЙ ЛИВЕНЬ
ЗЕЛЕНАЯ ЛЯГУШКА ЛИМОННАЯ ДОЛЬКА
КЛЕНОВЫЙ ЛИСТ СОЛЕНАЯ КИЛЬКА
ЛЕСНЫЕ ОБИТАТЕЛИ БОЛЬШОЕ ПОЛЕ
ЛЕГКОЕ ПАЛЬТО МАЛЕНЬКИЕ ВАЛЕНКИ
СИЛЬНЫЙ МАЛЬЧИК ПОЛЕВОЙ ЛЮТИК
4. ПОСЧИТАЙ ОТ 1 ДО 5 И ОБРАТНО:



